

# Razkužila in raztopine za čiščenje ultrazvočnih sistemov in sond

**PHILIPS**



# Vsebina

<b>1</b>	<b>Z branjem začnite tukaj .....</b>	<b>5</b>
	Opombe strank.....	7
	Služba za stike s strankami .....	8
	Dogovori v zvezi z uporabniškimi informacijami .....	8
<b>2</b>	<b>Varnost .....</b>	<b>11</b>
	Opozorila in previdnostni ukrepi .....	11
	Izpostavljenost glutaraldehidu .....	15
<b>3</b>	<b>Razkužila in raztopine za čiščenje .....</b>	<b>17</b>
	Razkužila in čistila za površine sistema.....	17
	Smernice za avtomatizirane naprave za reprocessiranje (AR) .....	20
	Smernice za avtomatizirane naprave za razkuževanje oziroma za čiščenje in razkuževanje sond za transezofagealni ultrazvok .....	22
	Razkužila in raztopine za čiščenje za sonde.....	26
	Združljivost razkužila po imenu sonde.....	27
	Sonde, navedene po združljivosti z razkužilom .....	33
	Združljiva razkužila in raztopine za čiščenje.....	37



# 1 Z branjem začnite tukaj

V uporabniških informacijah za vaš izdelek Philips je opisana najbolj obširna konfiguracija izdelka skupaj z največjim številom možnosti in dodatne opreme. Nekatere opisane funkcije morda niso na voljo v konfiguraciji vašega izdelka.

Sonde so na voljo samo v državah in regijah, v katerih so odobrene. Za več informacij, ki veljajo za vašo regijo, se obrnite na predstavnika službe za stike s strankami družbe Philips.

V tem priročniku so navedena razkužila in raztopine za čiščenje, ki so združljivi z vašimi ultrazvočnimi sistemi in sondami Philips.

Informacije v tem priročniku veljajo za naslednje ultrazvočne sisteme:

- serija Affiniti
- serija ClearVue
- CX30
- CX50
- serija EPIQ
- HD5
- HD6
- HD7
- Serija HD11
- HD15
- iE33
- iU22
- Lumify
- Sparq
- Xperius (distributer: B. Braun)

Za informacije o ultrazvočnih sistemih ali sondah Philips, ki niso posebej omenjeni v tem dokumentu, glejte uporabniško dokumentacijo za vaš sistem, ki vsebuje informacije, specifične za vaš sistem in sonde.

Pri uporabi razkužil in raztopin za čiščenje vedno upoštevajte navodila proizvajalca.

Ker je razpoložljivih izdelkov za čiščenje in razkuževanje zares veliko, je nemogoče podati seznam, ki bi vključeval vse. Če niste prepričani, ali je določen izdelek ustrezen, se obrnite na lokalnega predstavnika družbe Philips, ki vam bo pomagal.

Navodila za čiščenje in razkuževanje ultrazvočnih sistemov in sond najdete v priročniku *Nega in čiščenje ultrazvočnih sistemov in sond* (na voljo v dokumentaciji za vaš sistem) ali na spletnem mestu »Philips Ultrasound Care and Cleaning« (Nega in čiščenje sistemov Philips Ultrasound):

[www.philips.com/transducercare](http://www.philips.com/transducercare)

Seznam sond, ki so združljive z vašim sistemom, poiščite v *Uporabniškem priročniku in Posodobitvi informacij za uporabnika* (če so na voljo), ki vsebujeta specifične informacije za vaš sistem in sonde.

Za več informacij:

- V Severni Ameriki pokličite Philips na 800-722-9377.
- Izven Severne Amerike se obrnite na lokalnega predstavnika družbe Philips.
- Obiščite spletno mesto »Philips Ultrasound Care and Cleaning« (Nega in čiščenje sistemov Philips Ultrasound):

[www.philips.com/transducercare](http://www.philips.com/transducercare)

Ta dokument oziroma digitalni medij in informacije, ki jih vsebuje, so lastniške in zaupne informacije družbe Philips in jih brez predhodnega pisnega dovoljenja pravnega oddelka družbe Philips ni dovoljeno reproducirati, delno ali v celoti kopirati, prirejati, spreminjati, posredovati drugim ali širiti. Ta dokument oziroma digitalni medij je namenjen za uporabo strankam (in jim je v okviru nakupa opreme Philips podeljena licenca) ali za izpolnjevanje s predpisi določenih obveznosti, kot zahteva ameriška vladna ustanova za nadzorovanje hrane in zdravil (FDA) z zakonom 21 CFR 1020.30 (in vsemi dopolnili zakona), in drugih obveznosti, ki so določene z lokalnimi predpisi. Uporaba tega dokumenta s strani nepooblaščenih oseb je strogo prepovedana.

Ta dokument družbe Philips ne vključuje kakršne koli garancije, implicitne ali eksplicitne, vključno, a ne omejeno na, implicitne garancije za zadovoljivo prodajno kakovost in ustreznost za določen namen.

Družba Philips je poskrbela za ustreznost tega dokumenta. Vendar družba Philips ne prevzema odgovornosti za napake ali izpuste in si pridržuje pravico do spreminjanja katerega koli izdelka, opisanega v tem dokumentu, brez predhodnega obvestila z namenom izboljšanja zanesljivosti, delovanja ali oblike. Družba Philips lahko izdelke ali programe, opisane v tem dokumentu, kadar koli izboljša ali spremeni.

Družba Philips uporabniku ali kateri koli drugi osebi ne daje nobenih zagotovil ali jamstev glede primernosti tega dokumenta za kakršen koli namen ali glede njegove primernosti za dosego določenega rezultata. Uporabnikova pravica do povračila za škodo, ki bi nastala zaradi napake ali malomarnosti družbe Philips, je omejena na znesek, ki ga je uporabnik plačal družbi Philips za posredovanje tega dokumenta. V nobenem primeru družba Philips ni odgovorna za posebno, kolateralno, nenamerno, neposredno, posredno ali posledično škodo, izgubo, stroške, bremenitve, zahtevke ali terjatve zaradi izgubljenega dobička, podatkov, honorarja ali stroškov kakršne koli narave ali vrste.

Nepooblaščno kopiranje tega dokumenta lahko, poleg kršenja avtorskih pravic, zmanjša zmožnosti družbe Philips za zagotavljanje točnih in aktualnih informacij uporabnikom.

»Affiniti«, »Affiniti CVx«, »EPIQ«, »EPIQ CVx«, »EPIQ CVxi«, »iE33«, »iU22«, »Lumify«, »Sparq« in »xMATRIX« so blagovne znamke družbe Koninklijke Philips N.V.

»Xperius« je blagovna znamka v solasti družb Koninklijke Philips N.V. in B. Braun Melsungen AG.

Imena izdelkov, ki jih ne proizvaja družba Philips, so lahko blagovne znamke lastnikov teh izdelkov.

## Opombe strank

Če imate vprašanja o uporabniški dokumentaciji ali ste odkrili napako v njej, iz ZDA pokličite družbo Philips na 800-722-9377, zunaj ZDA pa pokličite lokalnega predstavnika službe za stike s strankami. Lahko pošljete tudi e-sporočilo na naslednji naslov:

[techcomm.ultrasound@philips.com](mailto:techcomm.ultrasound@philips.com)

## Služba za stike s strankami

Predstavniki službe za stike s strankami po vsem svetu vam bodo pomagali z odgovori na vprašanja ter zagotovili vzdrževanje in servis. Obrnite se na lokalnega predstavnika družbe Philips, ki vam bo pomagal. Obrnete se lahko tudi na spodaj omenjeno pisarno, ki vas bo napotila k predstavniku službe za stike s strankami, ali obiščite stran »Contact Us« (Stik z nami) na tem spletnem mestu:

[www.healthcare.philips.com/main/about/officelocator/index.wpd](http://www.healthcare.philips.com/main/about/officelocator/index.wpd)

Philips Ultrasound LLC  
22100 Bothell Everett Hwy  
Bothell, WA 98021-8431  
USA  
800-722-9377

Portal storitev za stranke za Philips je spletna platforma za lažje upravljanje izdelkov in storitev Philips ne glede na modalnost: <https://www.philips.com/customer-services-portal>

## Dogovori v zvezi z uporabniškimi informacijami

V uporabniških informacijah za vaš izdelek so uporabljeni naslednji tipografski dogovori, ki so vam v pomoč pri iskanju in razumevanju informacij.

- Vsi postopki so oštevilčeni in vsi podpostopki so navedeni pod črkami. Za zagotovitev uspeha morate korake izvesti v navedenem zaporedju.
- Označeni sezname označujejo splošne informacije o določeni funkciji ali postopku. Ne nakazujejo zaporedja postopkov.
- Leva stran sistema je vaša leva, ko stojite pred sistemom, tj. obrnjeni proti sistemu. Sprednja stran sistema vam je najbližje, ko ga upravljate.
- Sonde in sonde v obliki pisala so skupaj poimenovane sonde, razen če je razlika pomembna pri pomenu besedila.

Informacije, ki so bistvenega pomena za varno in učinkovito uporabo izdelka, so v uporabniških informacijah prikazane tako:





### **OPOZORILO**

Opozorila označujejo informacije, ki so ključne za vašo, upravljavčevo in bolnikovo varnost.



### **PREVIDNO**

Previdnostni ukrepi označujejo načine, kako bi lahko poškodovali izdelek in izničili garancijo ali servisno pogodbo, ali načine, kako bi lahko izgubili podatke o bolniku ali sistemu.

### **OPOMBA**

Opombe opozarjajo na pomembne informacije, ki so vam lahko v pomoč pri bolj učinkovitem upravljanju izdelka.

Z branjem začnite tukaj

Dogovori v zvezi z uporabniškimi informacijami

4535 621 44081\_A/795 \* AVG 2022

Philips

## 2 Varnost

Preberite informacije v tem poglavju, da zagotovite varnost vseh oseb, ki upravljajo in vzdržujejo ultrazvočno opremo, in vseh bolnikov, ki sodelujejo v preiskavi, ter da zagotovite kakovost delovanja sistema in dodatkov.

### Opozorila in previdnostni ukrepi

Za čim večjo varnost pri uporabi čistil in razkužil upoštevajte ta opozorila in previdnostne ukrepe:



#### OPOZORILO

Vsa razkužila niso učinkovita za vse vrste kontaminacij. Prepričajte se, da je vrsta razkužila ustrezna za določeni sistem ali sondo ter da sta koncentracija raztopine in kontaktni čas ustrezna za predvideno klinično uporabo.



#### OPOZORILO

Razkužila so priporočena zaradi svoje kemijske združljivosti z materiali izdelka, ne zaradi njihove biološke učinkovitosti. Glede biološke učinkovitosti razkužila glejte smernice in priporočila proizvajalca razkužila, informacije ameriške vladne ustanove za nadzorovanje hrane in zdravil (FDA) in Centra ZDA za nadzor in preprečevanje bolezni.



#### OPOZORILO

Če uporabljate vnaprej pripravljeno raztopino, preverite njen rok uporabe.

**OPOZORILO**

Stopnjo razkuževanja, ki je potrebna, da se naprava razkuži, določata vrsta tkiva, s katerim naprava pride v stik med uporabo, in vrsta sonde, ki se uporablja. Zagotovite, da je vrsta razkužila ustrezna za vrsto sonde in vrsto uporabe. Več informacij glede ravni zahtevane razkuževanja poiščite v priročniku *Nega in čiščenje ultrazvočnih sistemov in sond*. Prav tako glejte navodila na etiketi razkužila in priporočila ameriškega združenja strokovnjakov za nadzor okužb (Association for Professionals in Infection Control), ameriške vladne ustanove za nadzorovanje hrane in zdravil (FDA) in uradne izjave AIUM: »Guidelines for Cleaning and Preparing External- and Internal-Use Ultrasound Transducers and Equipment Between Patients as well as Safe Handling, and Use of Ultrasound Coupling Gel« ter priporočila Centri za nadzor in preprečevanje bolezni (CDC) ZDA.

**OPOZORILO**

Upoštevajte priporočila proizvajalca čistila ali razkužila.

**OPOZORILO**

Ko čistite, razkužujete ali sterilizirate opremo, vedno uporabite zaščito za oči in zaščitne rokavice.

**PREVIDNO**

Zaradi nepriporočenih razkužil, nepravilnih koncentracij raztopin ali potapljanja sonde za dalj časa ali bolj globoko, kot je priporočeno, lahko pride do poškodb ali obarvanja sonde in izničenja garancije za sondo.

**PREVIDNO**

Uporaba izopropilnega alkohola (alkohola za vtiranje), denaturiranega etilnega alkohola in izdelkov na osnovi alkohola je na vseh sondah omejena. Na sondah s priključkom USB lahko z alkoholom obrišete samo ohišje sonde in lečo (akustično okno). Na sondah, ki niso za transezofagealni ultrazvok, lahko z alkoholom obrišete samo ohišje priključka ter ohišje in lečo sonde. Na sondah za transezofagealni ultrazvok lahko z alkoholom obrišete samo ohišje priključka in ohišje upravljalnega dela. Zagotovite, da raztopina vsebuje največ 91 % izopropilnega alkohola oz. največ 85 % denaturiranega etilnega alkohola. Z alkoholom ne smete brisati nobenega drugega dela sonde (vključno s kabli, priključki USB ali razbremenilnimi objemkami), saj lahko poškodujete te dele sonde. Ta škoda ni vključena v garancijo in je vaša servisna pogodba ne pokriva.

**PREVIDNO**

Nekateri izdelki za čiščenje in razkuževanje lahko povzročijo obarvanje, če ostanki razkužila in gela niso popolnoma odstranjeni po vsaki uporabi. Po vsaki uporabi gel popolnoma odstranite s čistili in razkužili. Za odstranjevanje ostankov na sestavnih delih sistema lahko uporabite 70-odstotni izopropilni alkohol, če je to potrebno in združljivo z uporabo. Za odstranjevanje ostankov na nekaterih sestavnih delih sonde uporabite raztopine, ki vsebujejo največ 91 % izopropilnega alkohola oz. največ 85 % denaturiranega etilnega alkohola, če je to potrebno in združljivo z uporabo.

**PREVIDNO**

Na lečo sonde ne lepите lepilnih trakov, kot je Tegaderm. Z nameščanjem takšnih trakov lahko lečo poškodujete.

**PREVIDNO**

Za čiščenje zaslonov monitorjev ne uporabljajte čistil za steklo, razpršila Dispatch ali izdelkov, ki vsebujejo belilo. Večkratna uporaba takšnih čistil ali izdelkov lahko povzroči poškodbe površin monitorja. Nemudoma obrišite odobrena razkužila ali čistila, da preprečite nabiranje ostankov. Uporabite čistila, posebej zasnovana za zaslone LCD ali OLED.

**PREVIDNO**

Za čiščenje zaslonov na dotik ne uporabljajte razpršila Dispatch ali izdelkov, ki vsebujejo belilo ali alkohol. Večkratna uporaba takšnih čistil ali izdelkov lahko povzroči poškodbe površin zaslona na dotik. Nemudoma obrišite odobrena razkužila ali čistila, da preprečite nabiranje ostankov.

**PREVIDNO**

Uporaba zaščitnega pokrovčka nožice priključka pri sondah za transezofagealni ultrazvok je obvezna med celotnim postopkom dekontaminacije. Če želite uporabiti sondo za slikanje, odstranite pokrovček s priključka. Pokrovček mora biti vedno pritrjen na kabel sonde s trakom.

**PREVIDNO**

Pri namakanju sonde v tekočini se vedno prepričajte, da na sondi ni vidnih zračnih mehurčkov. Zračni mehurčki preprečujejo popoln stik med raztopino in sondo ter lahko ovirajo čiščenje, razkuževanje ali sterilizacijo.

## Izpostavljenost glutaraldehidu

Urad ZDA za varnost in zdravje pri delu (OSHA) je izdal uredbo, ki se nanaša na ravni sprejemljive izpostavljenosti glutaraldehidu v delovnem okolju. Philips skupaj s svojimi izdelki ne prodaja razkužil na osnovi glutaraldehida.

Če želite zmanjšati prisotnost hlapov glutaraldehida v zraku, uporabite pokrito korito za namakanje ali korito s prezračevanjem. Taki sistemi so na voljo na tržišču. Najnovejše informacije o razkužilih in sondah Philips poiščite na spletnem mestu »Philips Ultrasound Care and Cleaning« (Nega in čiščenje sistemov Philips Ultrasound):

[www.philips.com/transducercare](http://www.philips.com/transducercare)





## 3 Razkužila in raztopine za čiščenje

V naslednjih poglavjih so navedena razkužila in raztopine za čiščenje, ki so združljivi z vašim ultrazvočnim sistemom in sondami Philips.

### Razkužila in čistila za površine sistema

#### Sistemi Lumify

Vaša odgovornost je, da ustrezno čistite in razkužujete svojo napravo po navodilih proizvajalca naprave in v skladu s pravili vaše ustanove glede čiščenja in razkuževanja medicinskih pripomočkov.

Za informacije o čiščenju sestavnih delov sistema Philips Lumify glejte uporabniško dokumentacijo za svoj sistem Lumify.



#### OPOZORILO

**Če se notranjost mobilne naprave, združljive s sistemom Lumify, kontaminira s telesnimi tekočinami, ki vsebujejo patogene, morate o tem nemudoma obvestiti predstavnika družbe Philips. Sestavnih delov znotraj pripomočka ni mogoče razkužiti. V takem primeru je treba pripomoček zavreči kot biološko nevaren material ter v skladu z lokalno in državno zakonodajo.**

#### Vsi sistemi, razen Lumify

Združljivost razkužil in čistil je odvisna od dela, za katerega jih uporabite. Izdelki, navedeni v spodnji tabeli, so združljivi s temi površinami sistema:

- Kabli, odvodi in elektrode za EKG
- Zunanje plastične in barvane površine sistema ter vozička
- Nadzorna plošča sistema

- Zaslone monitorjev in zaslone na dotik
- Sponke za urejanje kablov sonde

Raztopine za čiščenje za vse površine	Raztopine za čiščenje zaslonov monitorjev in zaslonov na dotik	Razkužila za površine sistema in zaslone na dotik
Blaga milnica <sup>1</sup>	<ul style="list-style-type: none"> <li>• Blaga milnica<sup>1</sup></li> <li>• Čistila za zaslone LCD ali OLED</li> <li>• Prečiščena voda</li> </ul>	<ul style="list-style-type: none"> <li>• 70-odstotni izopropilni alkohol (IPA) (ni odobren za uporabo na zaslonih na dotik)</li> <li>• Opti-Cide3 (na osnovi QUAT/IPA)</li> <li>• Oxivir Tb (na osnovi pospešenega vodikovega peroksida)</li> <li>• Razpršila ali robčki Protex, združljivi samo s sistemi: <ul style="list-style-type: none"> <li>– Sistemi serije Affiniti</li> <li>– Sistemi serije EPIQ</li> <li>– Sistem Xperius</li> </ul> </li> <li>• Sani-Cloth HB (na osnovi QUAT)</li> <li>• Sani-Cloth Plus (na osnovi QUAT/IPA)</li> <li>• PI-Spray II (na osnovi QUAT)</li> </ul>

1. Blaga milnica ne vsebuje nobenih grobih sestavin in ne povzroča draženja kože. Milnica ne sme vsebovati parfumov, olj ali alkohola. Razkužila za roke niso odobrena za uporabo.



#### PREVIDNO

Za čiščenje sistema, periferne opreme ali sond ne uporabljajte abrazivnih čistilnih sredstev ali acetona, metiletil ketona, razredčila ali drugih močnih topil.



#### PREVIDNO

Za razkuževanje sistema ne uporabljajte krp Sani-Cloth AF3 ali Super Sani-Cloth.

**PREVIDNO**

Pazite, da ne polijete ali popršite tekočin na nobene spoje sistema, vrata ali vtičnice za sonde.

**PREVIDNO**

Za čiščenje zaslonov monitorjev ali zaslonov na dotik uporabljajte krpo iz mikrovlaken. Ne uporabljajte papirnatih brisač.

**PREVIDNO**

Za čiščenje zaslonov monitorjev ne uporabljajte čistil za steklo, razpršila Dispatch ali izdelkov, ki vsebujejo belilo. Večkratna uporaba takšnih čistil ali izdelkov lahko povzroči poškodbe površin monitorja. Nemudoma obrišite odobrena razkužila ali čistila, da preprečite nabiranje ostankov. Uporabite čistila, posebej zasnovana za zaslone LCD ali OLED.

**PREVIDNO**

Za čiščenje zaslonov na dotik ne uporabljajte razpršila Dispatch ali izdelkov, ki vsebujejo belilo ali alkohol. Večkratna uporaba takšnih čistil ali izdelkov lahko povzroči poškodbe površin zaslona na dotik. Nemudoma obrišite odobrena razkužila ali čistila, da preprečite nabiranje ostankov.

**PREVIDNO**

Površine sistema in sonde so odporne proti ultrazvočnemu gelu, alkoholu in razkužilom, vendar če uporabite te snovi, jih morate obrisati, da preprečite trajno škodo.

Navodila za čiščenje in razkuževanje ultrazvočnih sistemov in sond najdete v priložnem priročniku *Nega in čiščenje ultrazvočnih sistemov in sond* ali na spletnem mestu »Philips Ultrasound Care and Cleaning« (Nega in čiščenje sistemov Philips Ultrasound):

[www.philips.com/transducercare](http://www.philips.com/transducercare)

## Smernice za avtomatizirane naprave za reprocesiranje (AR)

Samo nekatere sodne so združljive z avtomatiziranimi napravami za reprocesiranje (AR), z AR pa se lahko uporabljajo le specifične raztopine in pogoji procesiranja.

Sonde Philips lahko reprocesirate v AR, če so izpolnjeni naslednji pogoji:

- Vsi pogoji za procesiranje in kemikalije, ki jih uporabite, morajo biti združljivi s specifičnim modelom sonde Philips, ki jo reprocesirate, upoštevati pa je treba pogoje, ki jih priporoča proizvajalec AR.
- Temperatura med reprocesiranjem ne sme preseči 56 °C (133 °F).
- Priključek sonde morate izolirati od raztopine za čiščenje ali razkuževanje med celotnim postopkom reprocesiranja, razen če uporabite sistem STERRAD 100S. Tako omejite tveganje razprševanja na ročaj ali priključek.

Naslednje naprave AR izpolnjujejo zahteve za reprocesiranje za posamezne sonde Philips, ki niso za transezofagealni ultrazvok. Te naprave AR so bodisi posebej zasnovane za reprocesiranje specifičnih sond ali pa ponujajo nastavke, ki reprocesiranje omogočajo.

### OPOMBA

Poleg naprav AR, ki so navedene v naslednji tabeli, je za uporabo odobren tudi AR, če izpolnjuje kriterije s predhodnega seznama.

**Primeri: Naprave AR, ki so združljive s sondami Philips, ki niso za transezofagealni ultrazvok**

Proizvajalec	Država porekla	Model	Vrsta sonde	Združljiva razkužila ali metode	Pogoji za procesiranje
Advanced Sterilization Products	US	STERRAD 100S	L10-4lap	Vodikov peroksid	50 °C (122 °F)
CIVCO Medical Solutions	US	Astra VR	Endokavitarne <sup>1</sup>	Cidex OPA, MetriCide OPA Plus, Revital-Ox RESERT	32 °C (89,6 °F)
		Astra VR Ultra	Endokavitarne <sup>1</sup>	Cidex OPA, MetriCide OPA Plus, Revital-Ox RESERT	32 °C (89,6 °F)
Germitec	FR	Antigermix S1	Več <sup>2</sup>	UV-C	Temperatura okolja
		Hypernova Chronos	Več <sup>2</sup>	UV-C	Temperatura okolja
Medivators	US	ADVANTAGE PLUS (upoštevajte, da morate obvezno uporabiti opcijski komplet za pritrditev ultrazvočne sonde)	Več <sup>3</sup>	RAPICIDE PA Single Shot	30 °C (86 °F)
Nanosonics	AU	trophon EPR trophon2	Več <sup>4</sup>	Vodikov peroksid	56 °C (133 °F)

1. Za združljive transvaginalne in transrektalne sonde glejte Astra VR ali Astra VR Ultra v poglavju »Združljiva razkužila in raztopine za čiščenje« na strani 37, nato pa s pomočjo ustrezne številke stolpca združljivosti poiščite pravi seznam v poglavju »Sonde, navedene po združljivosti z razkužilom« na strani 33.
2. Za združljive sonde glejte Antigermix S1 ali Hypernova Chronos v poglavju »Združljiva razkužila in raztopine za čiščenje« na strani 37, nato pa s pomočjo ustrezne številke stolpca združljivosti poiščite pravi seznam v poglavju »Sonde, navedene po združljivosti z razkužilom« na strani 33.
3. Za združljive sonde glejte Advantage Plus (upoštevajte, da morate obvezno uporabiti opcijski komplet za pritrditev ultrazvočne sonde) v poglavju »Združljiva razkužila in raztopine za čiščenje« na strani 37, nato pa s pomočjo ustrezne številke stolpca združljivosti poiščite pravi seznam v poglavju »Sonde, navedene po združljivosti z razkužilom« na strani 33.
4. Za združljive sonde glejte trophon EPR in trophon2 v poglavju »Združljiva razkužila in raztopine za čiščenje« na strani 37, nato pa s pomočjo ustrezne številke stolpca združljivosti poiščite pravi seznam v poglavju »Sonde, navedene po združljivosti z razkužilom« na strani 33.

## Smernice za avtomatizirane naprave za razkuževanje oziroma za čiščenje in razkuževanje sond za transezofagealni ultrazvok

Samo nekatere sodne so združljive z avtomatiziranimi napravami za razkuževanje oziroma za čiščenje in razkuževanje sond za transezofagealni ultrazvok, avtomatizirana naprava pa lahko uporablja le specifične raztopine.

Sonde Philips za transezofagealni ultrazvok lahko reprocessirate z avtomatizirano napravo za razkuževanje oziroma za čiščenje in razkuževanje sond za transezofagealni ultrazvok, če so izpolnjeni naslednji pogoji:

- Vsi pogoji za procesiranje in kemikalije, ki jih uporabite, morajo biti združljivi s specifičnim modelom sonde Philips za transezofagealni ultrazvok, ki jo reprocessirate, upoštevati pa je treba pogoje, ki jih priporoča proizvajalec naprave za reprocessiranje.
- Temperatura med reprocessiranjem ne sme preseči 45 °C (113 °F).
- Ročaj in priključek sonde za transezofagealni ultrazvok, vključno s stojali za podporo ročaja in tesnilnimi elementi, morajo biti med celotnim postopkom reprocessiranja izolirani od raztopine za čiščenje ali razkuževanje. Tako omejite tveganje razprševanja na ročaj ali priključek.
- Prepovedana je uporaba zaščitnih pregrad ali pripomočkov, namenjenih za izolacijo ročaja in priključka, ki naj bi omogočali potapljanje ali izpostavljanje celotne sonde razkužilu pri uporabi naprave za reprocessiranje.
- Načinov sušenja s segrevanjem ni dovoljeno uporabiti.

Naslednja tabela prikazuje primere naprav za reprocessiranje, ki izpolnjujejo zahteve za reprocessiranje sond Philips za transezofagealni ultrazvok. Te naprave za reprocessiranje so bodisi posebej zasnovane za reprocessiranje sond za transezofagealni ultrazvok ali pa ponujajo nastavke, ki reprocessiranje omogočajo.



#### **PREVIDNO**

**Uporaba zaščitnega pokrovčka nožice priključka pri sondah za transezofagealni ultrazvok je obvezna med celotnim postopkom dekontaminacije. Če želite uporabiti sondo za slikanje, odstranite pokrovček s priključka. Pokrovček mora biti vedno pritrjen na kabel sonde s trakom.**

**OPOMBA**

Poleg naprav za reprocesiranje, ki so navedene v naslednji tabeli, so za uporabo prav tako odobrene druge avtomatizirane naprave za razkuževanje oziroma čiščenje in razkuževanje sond za transezofagealni ultrazvok, ki so na podlagi dovoljenja FDA ali oznake CE dovoljene za uporabo s sondami za transezofagealni ultrazvok in ki izpolnjujejo kriterije na predhodnem seznamu.

**Primeri: Naprave za reprocesiranje, ki so združljive s sondami Philips za transezofagealni ultrazvok**

Proizvajalec	Država porekla	Model	Vrsta sonde	Združljiva razkužila ali metode	Pogoji za procesiranje
CIVCO Medical Solutions	US	Astra TEE	za transezofagealni ultrazvok	Cidex OPA, MetriCide OPA Plus, Revital-Ox RESERT	40 °C (104 °F)
		Astra TEE Ultra	za transezofagealni ultrazvok	Cidex OPA, MetriCide OPA Plus, Revital-Ox RESERT	40 °C (104 °F)



Proizvajalec	Država porekla	Model	Vrsta sonde	Združljiva razkužila ali metode	Pogoji za procesiranje
CS Medical	US	Naprava za reprocesiranje TD-100	za transezofagealni ultrazvok	TD-5 HLD, TD-8 HLD	od 38 °C do 40 °C (od 100.4 °F do 104 °F)
		Naprava za reprocesiranje TD-200	za transezofagealni ultrazvok	TD-12 HLD	38 °C (100.4 °F)
		Naprava za reprocesiranje TEEClean	za transezofagealni ultrazvok	TD-5 HLD, TD-8 HLD, Čistilo TEEZyme	od 38 °C do 40 °C (od 100.4 °F do 104 °F)
Germitec	FR	Antigermix E1	za transezofagealni ultrazvok	UV-C	Temperatura okolja

Proizvajalec	Država porekla	Model	Vrsta sonde	Združljiva razkužila ali metode	Pogoji za procesiranje
Medivators	US	ADVANTAGE PLUS (upoštevajte, da morate obvezno uporabiti opcijski komplet za pritrditev sonde TEE/TOE)	za transezofagealni ultrazvok	RAPICIDE PA Single Shot	30 °C (86 °F)
		DSD-201 (upoštevajte, da morate obvezno uporabiti opcijski komplet mostu)	za transezofagealni ultrazvok	RAPICIDE Glut, RAPICIDE PA, RAPICIDE OPA/28	30 °C (86 °F)
		DSD EDGE (upoštevajte, da morate obvezno uporabiti opcijski komplet mostu)	za transezofagealni ultrazvok	RAPICIDE PA Single Shot	30 °C (86 °F)
Soluscope	FR	Serie TEE	za transezofagealni ultrazvok	Soluscope P/ Soluscope A, Proxy P/Proxy A	40 °C (104 °F)

Navodila za čiščenje in razkuževanje sond za transezofagealni ultrazvok z avtomatiziranimi napravami za razkuževanje oziroma čiščenje in razkuževanje sond za transezofagealni ultrazvok najdete v priložnem priročniku *Nega in čiščenje ultrazvočnih sistemov in sond*.

## Razkužila in raztopine za čiščenje za sonde

V tem poglavju so tri tabele, ki vam pomagajo izbrati razkužilo in raztopine za čiščenje, ki so na voljo za vaše sonde.

- **»Združljivost razkužila po imenu sonde« na strani 27:** tu so navedene sonde v abecednem vrstnem redu s sklicevanjem na njihovo združljivost z razkužili in raztopinami za čiščenje. Poiščite svojo sondo v stolpcu »Ime sonde«, nato pa v stolpcu »Stolpec združljivosti« poiščite ustrezen stolpec združljivosti v poglavju **»Združljiva razkužila in raztopine za čiščenje« na strani 37.**
- **»Sonde, navedene po združljivosti z razkužilom« na strani 33:** tu so sonde razvrščene po ustreznem stolpcu združljivosti v poglavju **»Združljiva razkužila in raztopine za čiščenje« na strani 37.** S pomočjo te tabele boste hitreje razumeli, katere sonde ustrezajo oštevilčenim stolpcem združljivosti.
- **»Združljiva razkužila in raztopine za čiščenje« na strani 37:** tu so navedena razkužila in raztopine za čiščenje, ki so združljivi s sondami Philips. Oštevilčeni stolpci združljivosti označujejo združljivost razkužil in raztopin za čiščenje z ustreznimi sondami. S pomočjo ene od dveh tabel s sondami določite, kateri stolpec združljivosti velja za vašo sondo.

## Združljivost razkužila po imenu sonde

V tej tabeli so navedene sonde v abecednem vrstnem redu s sklici na njihova združljiva razkužila in raztopine za čiščenje. Poiščite svojo sondo (in sistem, če je določen) v stolpcu »Ime sonde«, nato pa s pomočjo stolpca »Stolpec združljivosti« poiščite ustrezen stolpec združljivosti **»Združljiva razkužila in raztopine za čiščenje« na strani 37.** Če sistem ni določen, uporabljajo vse različice sond isti stolpec združljivosti.

Za seznam sond, ki jih vaš sistem podpira, glejte *Uporabniški priročnik za svoj sistem in Posodobitev informacij za uporabnika*, če so na voljo.

### Sklici za združljivost po imenu sonde

Ime sonde (ime sistema)	Stolpec združljivosti
1.9MHz CW Pencil	3
1.9MHz TCD	3
3D6-2	1
3D8-4	1

Ime sonde (ime sistema)	Stolpec združljivosti
3D9-3v (HD11, HD15, iU22)	1
3D9-3v (Affiniti, ClearVue, EPIQ)	2
5.0MHz CW Pencil	3
7.5MHz Endo	1
BP10-5ec	2
C5-1 (CX50, HD15, iE33, iU22)	1
C5-1 (Affiniti, EPIQ, Sparq)	2
C5-2 (HD5, HD6, HD7, HD11, HD15, iE33, iU22)	1
C5-2 (ClearVue)	2
C5-2 (Lumify, Xperius)	8
C6-2 Compact (CX30, Sparq)	1
C6-2 Compact (Affiniti)	2
C6-3	1
C8-4v	1 ali 2 <sup>†</sup>
C8-5	1
C8-5 Compact (CX30, CX50)	1
C8-5 Compact (Affiniti, EPIQ)	2
C9-2	2
C9-3io	7
C9-3v	2
C9-4	1
C9-4ec	1

Ime sonde (ime sistema)	Stolpec združljivosti
C9-4v	2
C9-4v Compact	2
C9-5ec	1
C10-3v	2
C10-4ec	2
D2cwc	3
D2tcd	3
D5cwc	3
eL18-4	2
eL18-4 EMT	2
L8-4	1
L9-3	1
L10-4lap	6
L11-3	1
L12-3 (HD5, HD6, HD7, HD11, HD15)	1
L12-3 (Affiniti, CX50, EPIQ)	2
L12-3ERGO	2
L12-4 (ClearVue)	2
L12-4 (Lumify, Xperius)	8
L12-4 Compact (CX30, Sparq)	1
L12-4 Compact (Affiniti)	2
L12-5 38 mm	1

Ime sonde (ime sistema)	Stolpec združljivosti
L12-5 50 mm Compact (CX50, Sparq)	1
L12-5 50 mm Compact (Affiniti, EPIQ)	2
L12-5 50 mm	1
L15-7io (HD11, HD15, iE33, iU22)	1 ali 2 †
L15-7io (Affiniti, CX30, CX50, EPIQ, Sparq)	2
L17-5	1
L18-5	2
mC7-2	2
mC12-3	2
OMNI III TEE	5
S3-1	1
S4-1 (iU22)	1
S4-1 (ClearVue)	2
S4-1 (Lumify)	8
S4-2	1
S4-2 Compact (CX30, CX50, Sparq)	1
S4-2 Compact (Affiniti)	2
S5-1 (CX50, iE33, iU22, Sparq)	1
S5-1 (Affiniti, EPIQ)	2
S5-2	1
S6-2mpt	5
S7-2t	5

Ime sonde (ime sistema)	Stolpec združljivosti
S7-3t	4
S8	1
S8-3	1
S8-3 Compact (CX30, CX50, HD5)	1
S8-3 Compact (Affiniti, EPIQ)	2
S8-3t	4
S9-2	2
S12	1
S12-4	1
S12-4 Compact (CX50)	1
S12-4 Compact (Affiniti, EPIQ)	2
TCD	3
V6-2 (HD11 XE, HD15, iU22)	1
V6-2 (Affiniti, ClearVue, EPIQ, HD5)	2
V9-2	2
V8-4	1
VL13-5	1
VL13-5 Compact	2
X3-1	1
X5-1 (iE33)	1
X5-1 (Affiniti, EPIQ)	2
X5-1c	2

Ime sonde (ime sistema)	Stolpec združljivosti
X6-1	2
X7-2 (iE33, iU22)	1
X7-2 (EPIQ)	2
X7-2t	5
X8-2t	5
XL14-3	2

### Sprotne opombe

† Za modele C8-4v z naslednjimi številkami delov uporabite stolpec združljivosti 2:

- Številka dela 45356117292x, kjer je x 3 ali več
- Številka dela 45356128750x, kjer je x 2 ali več
- Številka dela 45356131895x, kjer je x 1 ali več
- Številka dela 45356149748x, kjer je x 1 ali več
- Številka dela 45356149749x, kjer je x 1 ali več
- Številka dela 45356168452x kjer je x 1 ali več

Za modele C8-4v z drugimi številkami delov uporabite stolpec združljivosti 1.

Številko dela najdete na notranji strani ohišja priključka.

‡ Za modele L15-7io z naslednjimi številkami delov uporabite stolpec združljivosti 2:

- Številka dela 45356140781x, kjer je x 1 ali več
- Številka dela 45356141827x, kjer je x 1 ali več

Za modele L15-7io z drugimi številkami delov uporabite stolpec združljivosti 1.

Številko dela najdete na notranji strani ohišja priključka.



## Sonde, navedene po združljivosti z razkužilom

V tej tabeli so razvrščene sonde po ustreznem stolpcu združljivosti v poglavju »Združljiva razkužila in raztopine za čiščenje« na strani 37. Barve naslovov stolpcev se ujemajo z barvo stolpca združljivosti. Če sistem ni določen, uporabljajo vse različice sond isti stolpec združljivosti.

Za seznam sond, ki jih vaš sistem podpira, glejte *Uporabniški priročnik za svoj sistem in Posodobitev informacij za uporabnika*, če so na voljo.

### Sonde, navedene po združljivosti z razkužilom

Sonde (imena sistemov), ki jih pokriva stolpec združljivosti 1	
3D6-2	L12-5 50 mm
3D8-4	L15-7io (HD11, HD15, iE33, iU22) <sup>2</sup>
3D9-3v (HD11, HD15, iU22)	L17-5
7.5MHz Endo	S3-1
C5-1 (CX50, HD15, iE33, iU22)	S4-1 (iU22)
C5-2 (HD5, HD6, HD7, HD11, HD15, iE33, iU22)	S4-2
C6-2 Compact (CX30, Sparq)	S4-2 Compact (CX30, CX50, Sparq)
C6-3	S5-1 (CX50, iE33, iU22, Sparq)
C8-4v <sup>1</sup>	S5-2
C8-5	S8
C8-5 Compact (CX30, CX50)	S8-3
C9-4	S8-3 Compact (CX30, CX50, HD5)
C9-4ec	S12
C9-5ec	S12-4
L8-4	S12-4 Compact (CX50)

L9-3	V6-2 (HD11 XE, HD15, iU22)
L11-3	V8-4
L12-3 (HD5, HD6, HD7, HD11, HD15)	VL13-5
L12-4 Compact (CX30, Sparq)	X3-1
L12-5 38 mm	X5-1 (iE33)
L12-5 50 mm Compact (CX50, Sparq)	X7-2 (iE33, iU22)
Sonde (imena sistemov), ki jih pokriva stolpec združljivosti 2	
3D9-3v (Affiniti, ClearVue, EPIQ)	L15-7io (Affiniti, CX30, CX50, EPIQ, Sparq)
BP10-5ec	L15-7io (HD11, HD15, iE33, iU22) <sup>2</sup>
C5-1 (Affiniti, EPIQ, Sparq)	L18-5
C5-2 (ClearVue)	mC7-2
C6-2 Compact (Affiniti)	mC12-3
C8-4v <sup>1</sup>	S4-1 (ClearVue)
C8-5 Compact (Affiniti, EPIQ)	S4-2 Compact (Affiniti)
C9-2	S5-1 (Affiniti, EPIQ)
C9-3v	S8-3 Compact (Affiniti, EPIQ)
C9-4v	S9-2
C9-4v Compact	S12-4 Compact (Affiniti, EPIQ)
C10-3v	V6-2 (Affiniti, ClearVue, EPIQ, HD5)
C10-4ec	V9-2
eL18-4	VL13-5 Compact
eL18-4 EMT	X5-1 (Affiniti, EPIQ)
L12-3 (Affiniti, CX50, EPIQ)	X5-1c

L12-3ERGO	X6-1
L12-4 (ClearVue)	X7-2 (EPIQ)
L12-4 Compact (Affiniti)	XL14-3

L12-5 50 mm Compact (Affiniti, EPIQ)

Sonde, ki jih pokriva stolpec združljivosti 3

1.9MHz CW Pencil

1.9MHz TCD

5.0MHz CW Pencil

D2cwc

D2tcd

D5cwc

TCD

Sonde, ki jih pokriva stolpec združljivosti 4

S7-3t

S8-3t

Sonde, ki jih pokriva stolpec združljivosti 5

OMNI III TEE

S6-2mpt

S7-2t

X7-2t

X8-2t

Sonde, ki jih pokriva stolpec združljivosti 6

L10-4lap

Sonde, ki jih pokriva stolpec združljivosti 7

C9-3io

Sonde, ki jih pokriva stolpec združljivosti 8

C5-2 (Lumify, Xperius)

L12-4 (Lumify, Xperius)

S4-1 (Lumify)

### Sprotne opombe

1 Za modele C8-4v z naslednjimi številkami delov uporabite stolpec združljivosti 2:

- Številka dela 45356117292x, kjer je x 3 ali več
- Številka dela 45356128750x, kjer je x 2 ali več
- Številka dela 45356131895x, kjer je x 1 ali več
- Številka dela 45356149748x, kjer je x 1 ali več
- Številka dela 45356149749x, kjer je x 1 ali več
- Številka dela 45356168452x kjer je x 1 ali več

Za modele C8-4v z drugimi številkami delov uporabite stolpec združljivosti 1.

Številko dela najdete na notranji strani ohišja priključka.

2 Za modele L15-7io z naslednjimi številkami delov uporabite stolpec združljivosti 2:

- Številka dela 45356140781x, kjer je x 1 ali več
- Številka dela 45356141827x, kjer je x 1 ali več

Za modele L15-7io z drugimi številkami delov uporabite stolpec združljivosti 1.

Številko dela najdete na notranji strani ohišja priključka.

## Združljiva razkužila in raztopine za čiščenje

V naslednji tabeli so naštetna razkužila in raztopine za čiščenje, ki so združljivi s sondami, ki so na voljo za vaše ultrazvočne sisteme Philips. Glejte tabele v poglavju »Sonde, navedene po združljivosti z razkužilom« na strani 33 ali »Združljivost razkužila po imenu sonde« na strani 27 ter poiščite svojo sondo in njen pripadajoči stolpec združljivosti.



### PREVIDNO

Uporaba izopropilnega alkohola (alkohola za vtiranje), denaturiranega etilnega alkohola in izdelkov na osnovi alkohola je na vseh sondah omejena. Na sondah s priključkom USB lahko z alkoholom obrišete samo ohišje sonde in lečo (akustično okno). Na sondah, ki niso za transezofagealni ultrazvok, lahko z alkoholom obrišete samo ohišje priključka ter ohišje in lečo sonde. Na sondah za transezofagealni ultrazvok lahko z alkoholom obrišete samo ohišje priključka in ohišje upravljalnega dela. Zagotovite, da raztopina vsebuje največ 91 % izopropilnega alkohola oz. največ 85 % denaturiranega etilnega alkohola. Z alkoholom ne smete brisati nobenega drugega dela sonde (vključno s kablji, priključki USB ali razbremenilnimi objemkami), saj lahko poškodujete te dele sonde. Ta škoda ni vključena v garancijo in je vaša servisna pogodba ne pokriva.

Na podlagi testiranja združljivosti materialov, profilov uporabe izdelka in aktivnih sestavin je Philips na splošno odobril uporabo naslednjih vrst *nizkonivojskih* in *srednjenivojskih* razkužil, ki se uporabljajo kot razpršilo ali v obliki robčkov za površinske sonde (stik s kožo) in transvaginalne ali transrektalne sonde, v skladu z omejitvami združljivosti v tabeli razkužil.



### PREVIDNO

Philips ni na splošno odobril uporabe naslednjih izdelkov na transezofagealnih ali laparoskopskih sondah.

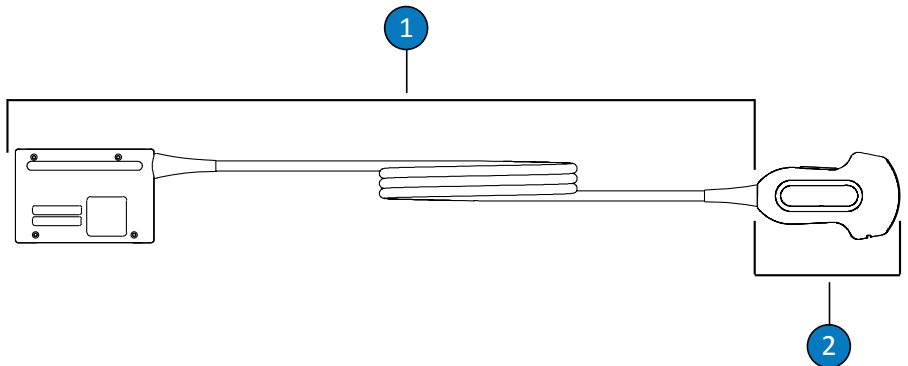
- Razkužila na osnovi natrijevega hipoklorita (na primer 10-odstotna raztopina gospodinjskega belila s približno 0,6 % aktivnega natrijevega hipoklorita)
- Razkužila na osnovi kvaternarnega amonija (QUAT) (na primer izdelki, ki vsebujejo raztopino n-alkil xbenzilnega amonijevega klorida, pri čemer je lahko x katera koli organska funkcionalna skupina, kot so etil, metil itd.; uporabljena koncentracija pa mora biti manj kot 0,8 % skupne za vse navedene QUAT)
- Razkužila na osnovi pospešenega vodikovega peroksida (največ 0,5 % vodikovega peroksida)
- Razkužila na osnovi alkohola ali alkohola plus QUAT (vsebnost alkohola v izdelku ne sme preseči 91 % pri izopropilnem alkoholu ali 85 % pri denaturiranem etilnem alkoholu)
- Izdelki, ki niso posebej navedeni v tabeli združljivosti, vendar imajo podobne aktivne sestavine, kot je navedeno na tem seznamu, in so trženi za uporabo v medicini

Pri uporabi razkužil in raztopin za čiščenje vedno upoštevajte navodila proizvajalca.

Ker je razpoložljivih izdelkov za čiščenje in razkuževanje zares veliko, je nemogoče podati seznam, ki bi vključeval vse. Če niste prepričani, ali je določen izdelek ustrezen, se obrnite na lokalnega predstavnika družbe Philips, ki vam bo pomagal.

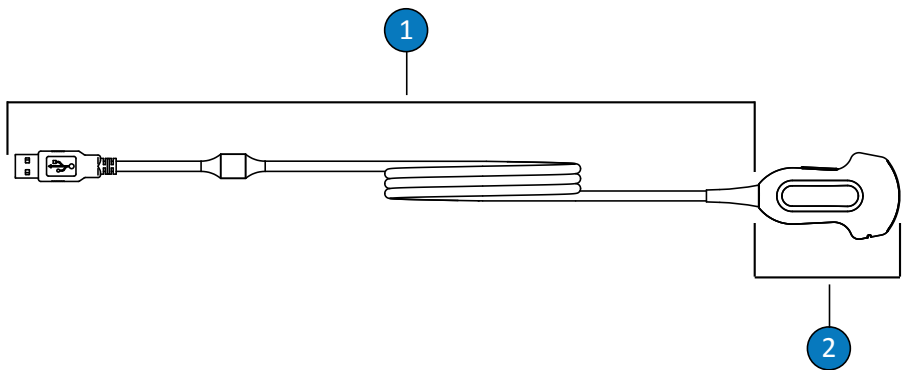
### Legenda za tabelo razkužil in raztopin za čiščenje

Država ali regija porekla	Vrsta razkužila	Združljivost
AU = Avstralija	CL = čistilo	C = odobreno za uporabo na kablji in priključkih (priključka nikoli ne potopite ali namakajte); zabeležene so izjeme, kjer ni odobritve za priključek
CA = Kanada	HLD = visokonivojsko razkužilo	H = odobreno za uporabo na ročaju in ohišju ročaja
DE = Nemčija	ILD = srednjenivojsko razkužilo	N = ni odobreno za uporabo
ES = Španija	LLD = nizkonivojsko razkužilo	T = odobreno za uporabo na sondi
EU = Evropa	S = sterilizacijsko sredstvo	
FR = Francija		
JP = Japonska		
UK = Združeno kraljestvo		
US = Združene države Amerike		



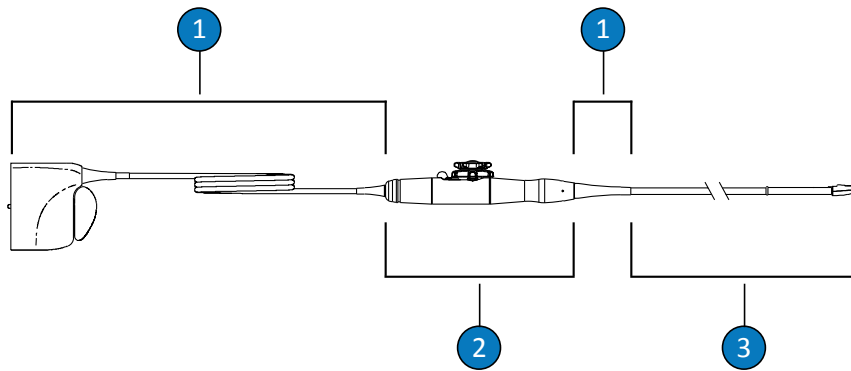
Deli sonde, ki ni za transezofagealni ultrazvok

- 1 C (kabel in priključek)
- 2 T (sonda)



Sonde, ki niso za transezofagealni ultrazvok (priključek USB)

- 1 C (kabel in priključek)
- 2 T (sonda)



Deli sonde za transezofagealni ultrazvok

- |   |  |
|---|--|
| 1 | C (kabel, priključek in razbremenilne objemke) |
| 2 | H (ročaj in mehanizem za krmiljenje)           |
| 3 | T (sonda in fleksibilna gred)                  |



### PREVIDNO

Uporaba zaščitnega pokrovčka nožice priključka pri sondah za transezofagealni ultrazvok je obvezna med celotnim postopkom dekontaminacije. Če želite uporabiti sondo za slikanje, odstranite pokrovček s priključka. Pokrovček mora biti vedno pritrjen na kabel sonde s trakom.

### OPOMBA

Glejte tabele v poglavju »Sonde, navedene po združljivosti z razkužilom« na strani 33 ali »Združljivost razkužila po imenu sonde« na strani 27 ter poiščite svojo sondo in njen pripadajoči stolpec združljivosti.



**Združljivost z razkužili in raztopinami za čiščenje**

Raztopina/ sistem	Država ali regija porekla	Odobrena uporaba	Aktivna učinkovina	Vrsta razkužila	Stolpci združljivosti							
					1	2	3	4	5	6	7	8
Accel – robčki (vse vrste)	CA	Brisanje	Vodikov peroksid	LLD, ILD	T,C	T,C	T,C	T,C,H	T,C,H	T,C,H	T,C	T,C
Acecide-C (nekdanji Acecide)	JP	Namakanje <sup>1</sup>	Perocetna kislina	HLD, S	N	N	N	N	T	N	N	N
Advantage Plus (upoštevajte, da morate obvezno uporabiti opcijski komplet za pritrditev sonde TEE/ TOE)	US	AR	Perocetna kislina	HLD	N	N	N	T <sup>7</sup>	T <sup>7</sup>	N	N	N
Advantage Plus (upoštevajte, da morate obvezno uporabiti opcijski komplet za pritrditev ultrazvočne sonde)	US	AR	Perocetna kislina	HLD	N	T <sup>6</sup> ,C <sup>8</sup>	N	N	N	N	T <sup>6</sup> ,C <sup>8</sup>	N

4535 621 44081\_A/795 \* AVG 2022

Philips

Raztopina/ sistem	Država ali regija porekla	Odobrena uporaba	Aktivna učinkovina	Vrsta razkužila	Stolpci združljivosti							
					1	2	3	4	5	6	7	8
Aidal Plus	AU	Namakanje <sup>1</sup>	Glutaraldehid	HLD, S	T,C <sup>8</sup>	T,C <sup>8</sup>	N	T	T	T	T,C <sup>8</sup>	T
Anios Clean Excel D	FR	Pršenje/brisanje/ Namakanje <sup>1</sup>	QUAT, klorheksidin glukonat, surfaktant	CL	T,C	T,C	T,C	T	T	T	T,C	T,C
Aniosept Activ	FR	Namakanje <sup>1</sup>	Perocetna kislina	HLD, S	N	T,C <sup>8</sup>	N	N	T	T	T,C <sup>8</sup>	T
ANIOXY DM	FR	Namakanje <sup>1</sup>	Perocetna kislina	HLD, S	N	T,C <sup>8</sup>	N	N	T	T	T,C <sup>8</sup>	T
Anoxyde 1000	FR	Namakanje <sup>1</sup>	Perocetna kislina	HLD	N	T,C <sup>8</sup>	N	N	T	T	T,C <sup>8</sup>	T
Antigermix E1	FR	E1 System	UV-C	HLD	N	N	N	T,C <sup>8</sup> , H <sup>5</sup>	T,C <sup>8</sup> , H <sup>5</sup>	N	N	N
Antigermix S1	FR	S1 System	UV-C	HLD	T, C <sup>2,8</sup>	T, C <sup>2,8</sup>	N	N	N	N	T,C <sup>8</sup>	T,C
ASTRA TEE	US	AR	Odvisno od raztopine	HLD	N	N	N	T <sup>7</sup>	T <sup>7</sup>	N	N	N
ASTRA TEE Ultra	US	AR	Odvisno od raztopine	HLD	N	N	N	T <sup>7</sup>	T <sup>7</sup>	N	N	N
ASTRA VR	US	AR	Odvisno od raztopine	HLD	T <sup>9</sup>	T <sup>9</sup>	N	N	N	N	N	N
ASTRA VR Ultra	US	AR	Odvisno od raztopine	HLD	T <sup>9</sup>	T <sup>9</sup>	N	N	N	N	N	N
Bacillo 30 – pena	DE	Pršenje/brisanje	Alkohol, alkilamin	LLD, ILD	T	T	T	H	H	T,H	T	T
Banicide Plus	US	Namakanje <sup>1</sup>	Glutaraldehid	HLD, S	T,C <sup>8</sup>	T,C <sup>8</sup>	N	T	T	T	T,C <sup>8</sup>	T

Raztopina/ sistem	Država ali regija porekla	Odobrena uporaba	Aktivna učinkovina	Vrsta razkužila	Stolpci združljivosti							
					1	2	3	4	5	6	7	8
Belilo (maks. 0,6 % NaOCl)	Vse	Pršenje/brisanje	Natrijev hipoklorit	LLD, ILD	T,C	T,C	T,C	C	C	C	T,C	T,C
CaviWipes	US	Brisanje	Alkohol, QUAT	LLD, ILD	T	T	T	H	H	T,H	T	T
Cidalkin (nekdanji Alkaspray)	FR	Pršenje/brisanje	Alkohol, alkilamin	LLD, ILD	T	T	T	H	H	T,H	T	T
Cidex OPA	US	Namakanje <sup>1</sup>	Ortoftalaldehid	HLD	T,C <sup>8</sup>	T,C <sup>8</sup>	N	T	T	T	T,C <sup>8</sup>	T
Robčki Cleanisept	DE	Pršenje/brisanje	QUAT	LLD, ILD	T,C	T,C	T,C	T,C,H	T,C,H	T,C,H	T,C	T,C
Clinell – sporocidni robčki	UK	Brisanje	Perocetna kislina, surfaktant	CL, HLD	T,C	T,C	T,C	N	T,C,H	T,C,H	T,C	T,C
Clinell – univerzalni robčki	UK	Pršenje/brisanje	QUAT, bigvanid	LLD, ILD	T,C	T,C	T,C	T,C,H	T,C,H	T,C,H	T,C	T,C
Clorox Healthcare – germicidno čistilo z belilom	US	Pršenje/brisanje	Natrijev hipoklorit	LLD, ILD	T,C	T,C	T,C	C	C	C	T,C	T,C
Clorox Healthcare – dezinfekcijsko čistilo z vodikovim peroksidom	US	Pršenje/brisanje	Vodikov peroksid	LLD, ILD	T,C	T,C	T,C	T,C,H	T,C,H	T,C,H	T,C	T,C

Raztopina/ sistem	Država ali regija porekla	Odobrena uporaba	Aktivna učinkovina	Vrsta razkužila	Stolpci združljivosti							
					1	2	3	4	5	6	7	8
Combi- Instruments-N	DE	Namakanje <sup>1</sup>	Mešanica glutaraldehida in formacetala	HLD	T,C <sup>8</sup>	T,C <sup>8</sup>	N	N	T	T	T,C <sup>8</sup>	T
Denaturirani etilni alkohol (maks. 85 %)	Vse	Pršenje/brisanje	Denaturirani etilni alkohol, voda	LLD, ILD	T	T	T	H	H	T,H	T	T
Descoton Extra	DE	Namakanje <sup>1</sup>	Glutaraldehyd	HLD, S	T,C <sup>8</sup>	T,C <sup>8</sup>	N	T	T	T	T,C <sup>8</sup>	T
Dispatch	US	Pršenje/brisanje	Natrijev hipoklorit	LLD, ILD	T,C	T,C	T,C	C	C	C	T,C	T,C
DSD 201 (upoštevajte, da morate obvezno uporabiti opcijski komplet mostu)	US	AR	Odvisno od raztopine	HLD	N	N	N	T <sup>7</sup>	T <sup>7</sup>	N	N	N
DSD EDGE (upoštevajte, da morate obvezno uporabiti opcijski komplet mostu)	US	AR	Perocetna kislina	HLD	N	N	N	T <sup>7</sup>	T <sup>7</sup>	N	N	N

Raztopina/ sistem	Država ali regija porekla	Odobrena uporaba	Aktivna učinkovina	Vrsta razkužila	Stolpci združljivosti							
					1	2	3	4	5	6	7	8
Endozime Enzymatic (vse vrste)	US	Predčistilo	Encimi, surfaktant	CL	T,C	T,C	N	T,C,H	T,C,H	T	T,C	T
Enzol	US	Predčistilo	Encimi, surfaktant	CL	T,C	T,C	N	T,C,H	T,C,H	T	T,C	T
Epizyme Rapid	AU	Predčistilo	Encimi, surfaktant	CL	T,C	T,C	N	T,C,H	T,C,H	T	T,C	T
Gigasept FF (neu)	DE	Namakanje <sup>1</sup>	Sukcinski dialdehid	HLD	T,C <sup>8</sup>	T,C <sup>8</sup>	N	T	T	N	T,C <sup>8</sup>	T
Gigasept PA	DE	Namakanje <sup>1</sup>	Perocetna kislina	HLD	N	T,C <sup>8</sup>	N	N	T	T	T,C <sup>8</sup>	T
Gigasept PAA, koncentrat Concentrate	DE	Namakanje <sup>1</sup>	Perocetna kislina	HLD	N	T,C <sup>8</sup>	N	N	T	T	T,C <sup>8</sup>	T
Hexanios G+R	FR	Namakanje <sup>1</sup>	QUAT, bigvanid, surfaktant	CL, LLD, ILD	T,C	T,C	N	N	N	N	T,C	T
Hibiclens (maks. 4 %)	US	Predčistilo	Klorheksidin glukonat	CL	T,C	T,C	T	T,C	T,C	T,C	T,C	T,C
Hypernova Chronos	FR	Sistem Chronos	UV-C	HLD	T,C 2,8	T,C 2,8	N	N	N	N	T,C <sup>8</sup>	T,C
Incidin	DE	Pršenje/brisanje	Alkohol	LLD, ILD	T	T	T	H	H	T,H	T	T
Incidin OxyWipe	DE	Pršenje/brisanje	Vodikov peroksid, surfaktant	CL, LLD, ILD	T,C	T,C	T,C	T,C,H	T,C,H	T,C,H	T,C	T,C

Raztopina/ sistem	Država ali regija porekla	Odobrena uporaba	Aktivna učinkovina	Vrsta razkužila	Stolpci združljivosti							
					1	2	3	4	5	6	7	8
Incidin OxyWipe S	DE	Pršenje/brisanje	Vodikov peroksid, surfaktant	CL, LLD, ILD	T,C	T,C	T,C	T,C,H	T,C,H	T,C,H	T,C	T,C
Incidin OxyFoam	DE	Pršenje/brisanje	Vodikov peroksid, surfaktant	CL, LLD, ILD	T,C	T,C	T,C	T,C,H	T,C,H	T,C,H	T,C	T,C
Incidin OxyFoam S	DE	Pršenje/brisanje	Vodikov peroksid, surfaktant	CL, LLD, ILD	T,C	T,C	T,C	T,C,H	T,C,H	T,C,H	T,C	T,C
Incidin Plus	DE	Namakanje <sup>1</sup>	Glukoprotamin	HLD	T,C <sup>8</sup>	T,C <sup>8</sup>	N	T	T	T	T,C <sup>8</sup>	T
Incidin Rapid	DE	Pršenje/brisanje	QUAT; glutaraldehid	LLD, ILD	T,C	T,C	T,C	T	T	T	T,C	T,C
Incidur Spray	DE	Pršenje/brisanje	Alkohol, QUAT, aldehid	LLD, ILD	T	T	T	H	H	T,H	T	T
Instruzyme	FR	Predčistilo	Encimi, QUAT, bigvanid	CL	T,C	T,C	N	T	T	T	T,C	T
Detergent Intercept	US	AR	Surfaktant	CL	T,C	T,C	N	T	T	T	T,C	T
Robčki Intercept	US	Brisanje	Surfaktant	CL	T,C	T,C	N	T,C,H	T,C,H	T	T,C	T,C
Izopropil alkohol (maks. 91 %)	Vse	Pršenje/brisanje	Izopropil alkohol, voda	LLD, ILD	T	T	T	H	H	T,H	T	T
Klenzyme	US	Predčistilo	Encimi, surfaktant	CL	T,C	T,C	N	T,C,H	T,C,H	T	T,C	T

Raztopina/ sistem	Država ali regija porekla	Odobrena uporaba	Aktivna učinkovina	Vrsta razkužila	Stolpci združljivosti							
					1	2	3	4	5	6	7	8
Korsolex Basic	FR	Namakanje <sup>1</sup>	Sproščanje aldehida	HLD	T,C <sup>8</sup>	T,C <sup>8</sup>	N	T	T	T	T,C <sup>8</sup>	T
Korsolex Extra	FR	Namakanje <sup>1</sup>	QUAT, aldehyd	HLD	T,C <sup>8</sup>	T,C <sup>8</sup>	N	T	T	T	T,C <sup>8</sup>	T
Matrix – odstranjevalec biofilma	AU	Predčistilo	Encimi, surfaktant	CL	T,C	T,C	T	T,C,H	T,C,H	T	T,C	T
MaxiCide Plus	US	Namakanje <sup>1</sup>	Glutaraldehid	HLD, S	T,C <sup>8</sup>	T,C <sup>8</sup>	N	T	T	T	T,C <sup>8</sup>	T
MedDis	UK	Namakanje <sup>1</sup>	QUAT, sulfamična kislina	HLD	T,C <sup>8</sup>	T,C <sup>8</sup>	N	T	T	T	T,C <sup>8</sup>	T
Razkužilni robčki Medipal	UK	Brisanje	QUAT, bigvanid	LLD, ILD	T,C	T,C	T,C	T,C,H	T,C,H	T,C,H	T,C	T,C
Medistel	UK	Namakanje <sup>1</sup>	QUAT, sulfamična kislina	HLD	T,C <sup>8</sup>	T,C <sup>8</sup>	N	T	T	T	T,C <sup>8</sup>	T
Medizyme	AU	Predčistilo	Encimi, surfaktant	CL	T,C	T,C	N	T,C,H	T,C,H	T	T,C	T
MetriCide	US	Namakanje <sup>1</sup>	Glutaraldehid	HLD, S	T,C <sup>8</sup>	T,C <sup>8</sup>	N	T	T	T	T,C <sup>8</sup>	T
MetriCide 28	US	Namakanje <sup>1</sup>	Glutaraldehid	HLD, S	T,C <sup>8</sup>	T,C <sup>8</sup>	N	T	T	T	T,C <sup>8</sup>	T
MetriCide OPA Plus	US	Namakanje <sup>1</sup>	Ortoftalaldehid	HLD	T,C <sup>8</sup>	T,C <sup>8</sup>	N	T	T	T	T,C <sup>8</sup>	T
MetriCide Plus 30	US	Namakanje <sup>1</sup>	Glutaraldehid	HLD, S	T,C <sup>8</sup>	T,C <sup>8</sup>	N	T	T	T	T,C <sup>8</sup>	T
MetriZyme	US	Predčistilo	Encimi, surfaktant	CL	T,C	T,C	N	T,C,H	T,C,H	T	T,C	T

Raztopina/ sistem	Država ali regija porekla	Odobrena uporaba	Aktivna učinkovina	Vrsta razkužila	Stolpci združljivosti							
					1	2	3	4	5	6	7	8
Mikrobac – virocidni robčki	DE	Brisanje	QUAT	LLD, ILD	T,C	T,C	T,C	T,C,H	T,C,H	T,C,H	T,C	T,C
mikrozid PAA – robčki	DE	Brisanje	Perocetna kislina	LLD, ILD	N	T,C	T,C	N	T,C	T,C,H	T,C	T,C
Blaga milnica <sup>4</sup>	Vse	Predčistilo	Surfaktant	CL	T,C	T,C	T,C	T,C,H	T,C,H	T	T,C	T
Milton	AU	Pršenje/brisanje	Natrijev hipoklorit	LLD, ILD	T,C	T,C	T,C	C	C	C	T,C	T,C
NDP Med Concentrated Plus	ES	Namakanje <sup>1</sup>	N-duopropenid, alkilamin	HLD	T,C <sup>8</sup>	T,C <sup>8</sup>	N	T	T	T	T,C <sup>8</sup>	T
neodisher endo CLEAN / neodisher endo SEPT PAC	DE	AR	Surfaktant, perocetna kislina	CL, HLD	N	N	N	N	T	N	N	N
neodisher endo DIS active	DE	Namakanje <sup>1</sup>	Perocetna kislina	HLD	N	T,C <sup>8</sup>	N	T	T	T	T,C <sup>8</sup>	T
neodisher Septo Active	DE	Namakanje <sup>1</sup>	Perocetna kislina	HLD	N	T,C <sup>8</sup>	N	N	T	T	T,C <sup>8</sup>	T
Omnicide	US	Namakanje <sup>1</sup>	Glutaraldehid	HLD, S	T,C <sup>8</sup>	T,C <sup>8</sup>	N	T	T	T	T,C <sup>8</sup>	T
Omnicide 28	US	Namakanje <sup>1</sup>	Glutaraldehid	HLD, S	T,C <sup>8</sup>	T,C <sup>8</sup>	N	T	T	T	T,C <sup>8</sup>	T
OPAL	AU	Namakanje <sup>1</sup>	Ortoftalaldehid	HLD	T,C <sup>8</sup>	T,C <sup>8</sup>	N	T	T	T	T,C <sup>8</sup>	T
Opti-Cide3	US	Pršenje/brisanje	Alkohol, QUAT	LLD, ILD	T	T	T	H	H	T,H	T	T



Raztopina/ sistem	Država ali regija porekla	Odobrena uporaba	Aktivna učinkovina	Vrsta razkužila	Stolpci združljivosti							
					1	2	3	4	5	6	7	8
Oxivir (vse vrste)	US	Brisanje	Vodikov peroksid	LLD, ILD	T,C	T,C	T,C	T,C,H	T,C,H	T,C,H	T,C	T,C
Oxygenon-I	DE	Namakanje <sup>1</sup>	Tvorjenje kisika	HLD	N	T,C <sup>8</sup>	N	T <sup>3</sup>	T	T	T,C <sup>8</sup>	T
Perastel	UK	AR/namakanje <sup>1</sup>	Perocetna kislina	HLD	N	T,C <sup>8</sup>	N	N	T	T	T,C <sup>8</sup>	T
PerCept (vse vrste)	CA	Brisanje	Vodikov peroksid	LLD, ILD	T,C	T,C	T,C	T,C,H	T,C,H	T,C,H	T,C	T,C
Phagocide D	FR	Namakanje <sup>1</sup>	Glutaraldehyd	HLD, S	T,C <sup>8</sup>	T,C <sup>8</sup>	N	T	T	T	T,C <sup>8</sup>	T
Phagozyme ND	FR	Predčistilo	Encimi, QUAT	CL	T,C	T,C	N	T	T	T	T,C	T
PI-Spray (nekdanji T-Spray)	US	Pršenje/brisanje	QUAT	LLD, ILD	T,C	T,C	T,C	T,C,H	T,C,H	T,C,H	T,C	T,C
PI-Spray II (nekdanji T-Spray II)	US	Pršenje/brisanje	QUAT	LLD, ILD	T,C	T,C	T,C	T,C,H	T,C,H	T,C,H	T,C	T,C
PREempt – koncentrat	CA	Pršenje/brisanje	Vodikov peroksid	LLD, ILD	T,C	T,C	T,C	T,C,H	T,C,H	T,C,H	T,C	T,C
PREempt RTU	CA	Pršenje/brisanje	Vodikov peroksid	LLD, ILD	T,C	T,C	T,C	T,C,H	T,C,H	T,C,H	T,C	T,C
PREempt Wipes	CA	Brisanje	Vodikov peroksid	LLD, ILD	T,C	T,C	T,C	T,C,H	T,C,H	T,C,H	T,C	T,C
ProCide-D	US	Namakanje <sup>1</sup>	Glutaraldehyd	HLD, S	T,C <sup>8</sup>	T,C <sup>8</sup>	N	T	T	T	T,C <sup>8</sup>	T
ProCide-D Plus	US	Namakanje <sup>1</sup>	Glutaraldehyd	HLD, S	T,C <sup>8</sup>	T,C <sup>8</sup>	N	T	T	T	T,C <sup>8</sup>	T
Prolystica 2X	US	Predčistilo	Encimi, surfaktant	CL	T,C	T,C	N	T,C,H	T,C,H	T	T,C	T

Raztopina/ sistem	Država ali regija porekla	Odobrena uporaba	Aktivna učinkovina	Vrsta razkužila	Stolpci združljivosti							
					1	2	3	4	5	6	7	8
Protex – dezinfekcijsko sredstvo (vse vrste)	US	Pršenje/brisanje	QUAT	LLD, ILD	T,C	T,C	T,C	T,C,H	T,C,H	T,C,H	T,C	T,C
Proxy P/ Proxy A	AU	AR	Perocetna kislina	HLD	N	N	N	N	T	N	N	N
Kvartnernarni amonij (aktiven maks. 0,8 %)	Vse	Pršenje/brisanje	QUAT	LLD, ILD	T,C	T,C	T,C	T,C,H	T,C,H	T,C,H	T,C	T,C
RAPICIDE Glut	US	Namakanje <sup>1</sup>	Glutaraldehyd	HLD, S	T,C <sup>8</sup>	T,C <sup>8</sup>	N	T	T	T	T,C <sup>8</sup>	T
RAPICIDE OPA/28	US	Namakanje <sup>1</sup>	Ortoftalaldehid	HLD	T,C <sup>8</sup>	T,C <sup>8</sup>	N	T	T	T	T,C <sup>8</sup>	T
RAPICIDE PA	US	Namakanje <sup>1</sup>	Perocetna kislina	HLD	N	T,C <sup>8</sup>	N	T	T	T	T,C <sup>8</sup>	N
RAPICIDE PA Single Shot	US	AR	Perocetna kislina	HLD	N	T,C <sup>8</sup>	N	T	T	T	T,C <sup>8</sup>	N
Rely+On PeraSafe (nekdanji PeraSafe)	UK	Namakanje <sup>1</sup>	Perocetna kislina	HLD, S	N	T,C <sup>8</sup>	N	T	T	T	T,C <sup>8</sup>	T
Revital-Ox RESERT	US	Namakanje <sup>1</sup>	Vodikov peroksid	HLD	T,C <sup>8</sup>	T,C <sup>8</sup>	N	T <sup>3</sup>	T	T	N	T
Rivascop	FR	Pršenje/brisanje	QUAT	LLD, ILD	T,C	T,C	T,C	T,C,H	T,C,H	T,C,H	T,C	T,C
Salvanios pH 10	FR	Pršenje/brisanje	QUAT	LLD, ILD	T,C	T,C	T,C	T,C,H	T,C,H	T,C,H	T,C	T,C

Raztopina/ sistem	Država ali regija porekla	Odobrena uporaba	Aktivna učinkovina	Vrsta razkužila	Stolpci združljivosti							
					1	2	3	4	5	6	7	8
Sani-24	US	Pršenje/brisanje	Alkohol, QUAT	LLD, ILD	T	T	T	H	H	T,H	T	T
Sani-Cloth Active	DE	Brisanje	QUAT	LLD, ILD	T,C	T,C	T,C	T,C,H	T,C,H	T,C,H	T,C	T,C
Sani-Cloth AF	US	Brisanje	QUAT	LLD, ILD	T,C	T,C	T,C	T,C,H	T,C,H	T,C,H	T,C	T,C
Sani-Cloth AF3	US	Brisanje	QUAT	LLD, ILD	T,C	T,C	T,C	T,C,H	T,C,H	T,C,H	T,C	T,C
Sani-Cloth – belilo	US	Brisanje	Natrijev hipoklorit	LLD, ILD	T,C	T,C	T,C	C	C	C	T,C	T,C
Sani-Cloth CHG 2%	UK	Pršenje/brisanje	Alkohol, klorheksidin glukonat	LLD, ILD	T	T	T	H	H	T,H	T	T
Sani-Cloth HB	US	Brisanje	QUAT	LLD, ILD	T,C	T,C	T,C	T,C,H	T,C,H	T,C,H	T,C	T,C
Sani-Cloth Plus	US	Brisanje	Alkohol, QUAT	LLD, ILD	T	T	T	H	H	T,H	T	T
Sani-Cloth Prime	US	Brisanje	Alkohol, QUAT	LLD, ILD	T	T	T	H	H	T,H	T	T
Sekucid N	FR	Namakanje <sup>1</sup>	Glutaraldehid	HLD, S	T,C <sup>8</sup>	T,C <sup>8</sup>	N	T	T	T	T,C <sup>8</sup>	T
Sekusept Aktiv	DE	Namakanje <sup>1</sup>	Perocetna kislina	HLD	N	T,C <sup>8</sup>	N	T	T	T	T,C <sup>8</sup>	T
Sekusept Easy	DE	Namakanje <sup>1</sup>	Perocetna kislina	HLD	N	T,C <sup>8</sup>	N	T	T	T	T,C <sup>8</sup>	T
Sekusept Plus	DE	Namakanje <sup>1</sup>	Glukoprotamin	HLD	T,C <sup>8</sup>	T,C <sup>8</sup>	N	T	T	T	T,C <sup>8</sup>	T
Serie TEE	FR	AR	Odvisno od raztopine	HLD	N	N	N	T <sup>7</sup>	T <sup>7</sup>	N	N	N
Soluscope P/ Soluscope A	FR	AR	Perocetna kislina	HLD	N	N	N	N	T	N	N	N

Raztopina/ sistem	Država ali regija porekla	Odobrena uporaba	Aktivna učinkovina	Vrsta razkužila	Stolpci združljivosti							
					1	2	3	4	5	6	7	8
Robčki Sono za razkuževanje ultrazvočne opreme	US	Brisanje	QUAT	LLD, ILD	T,C	T,C	T,C	T,C,H	T,C,H	T,C,H	T,C	T,C
Steranios 2%	FR	Namakanje <sup>1</sup>	Glutaraldehid	HLD, S	T,C <sup>8</sup>	T,C <sup>8</sup>	N	T	T	T	T,C <sup>8</sup>	T
STERRAD 100S	US	AR	Vodikov peroksid	S	N	N	N	N	N	T <sup>6</sup> ,C, H	N	N
Super Sani-Cloth	US	Brisanje	Alkohol, QUAT	LLD, ILD	T	T	T	H	H	T,H	T	T
TD-5	US	Naprava za reprocesiranje TD-100, naprava za reprocesiranje TEEClean	Glutaraldehid	HLD	N	N	N	T	T	N	N	N
TD-8	US	Naprava za reprocesiranje TD-100, naprava za reprocesiranje TEEClean	Ortoftalaldehid	HLD	N	N	N	T	T	N	N	N
TD-12	US	Naprava za reprocesiranje TD-200	Perocetna kislina	HLD	N	N	N	T	T	N	N	N
TEEZyme	US	Naprava za reprocesiranje TEEClean	Encimi, surfaktant	CL	N	N	N	T	T	N	N	N

Raztopina/ sistem	Država ali regija porekla	Odobrena uporaba	Aktivna učinkovina	Vrsta razkužila	Stolpci združljivosti							
					1	2	3	4	5	6	7	8
Gobica TEEZyme	US	Predčistilo	Encimi, surfaktant	CL	N	N	N	T	T	N	N	N
TEEZymeMC	US	Predčistilo	Encimi, surfaktant	CL	T,C	T,C	N	T	T	T	T,C	T
Tristel Duo	UK	Pena/robček	Klorov dioksid	HLD	T,C	T,C	T,C	N	N	N	T,C	T,C
Tristel Fuse for Stella	UK	Sistem Stella	Klorov dioksid	HLD	T,C <sup>8</sup>	T,C <sup>8</sup>	N	T	T	T	T,C <sup>8</sup>	T
Tristel Multi- Shot	UK	Namakanje <sup>1</sup>	Klorov dioksid	HLD	T,C <sup>8</sup>	T,C <sup>8</sup>	N	T	T	T	T,C <sup>8</sup>	T
Tristel – sporocidni robčki	UK	Brisanje	Klorov dioksid	HLD	T,C	T,C	T,C	T,C,H	T,C,H	T,C,H	T,C,H	T,C
Tristel Trio – robčki / Tristel Trio Trace	UK	Brisanje v sklopu predčiščenja, sporocidno brisanje, spiranje	Encimi, surfaktant, klorov dioksid	CL, HLD	T,C	T,C	T,C	T,C,H	T,C,H	T,C,H	T,C	T
trophon2	AU	Naprava za reprocesiranje trophon2	Vodikov peroksid	HLD	T,C <sup>8</sup>	T,C <sup>8</sup>	N	N	N	N	T,C <sup>8</sup>	T,C
Čistilni robčki trophon Companion	AU	Brisanje	QUAT	LLD, ILD	T,C	T,C	T,C	T,C,H	T,C,H	T,C,H	T,C	T,C
trophon EPR	AU	Naprava za reprocesiranje trophon EPR	Vodikov peroksid	HLD	T,C <sup>8</sup>	T,C <sup>8</sup>	N	N	N	N	T,C <sup>8</sup>	N

Raztopina/ sistem	Država ali regija porekla	Odobrena uporaba	Aktivna učinkovina	Vrsta razkužila	Stolpci združljivosti							
					1	2	3	4	5	6	7	8
Vaposeptol	FR	Pršenje/brisanje	Alkohol, bigvanid	LLD, ILD	T	T	T	H	H	T,H	T	T
Virox 5 RTU	CA	Brisanje	Vodikov peroksid	LLD, ILD	T,C	T,C	T,C	T,C,H	T,C,H	T,C,H	T,C	T,C
Wavicide -01	US	Namakanje <sup>1</sup>	Glutaraldehyd	HLD, S	T,C <sup>8</sup>	T,C <sup>8</sup>	N	T	T	T	T,C <sup>8</sup>	T
Wip'Anios Excel	FR	Brisanje	QUAT, bigvanid, surfaktant	CL, LLD, ILD	T,C	T,C	T,C	T,C,H	T,C,H	T,C,H	T,C	T,C
Wip'Anios Premium	FR	Brisanje	QUAT, bigvanid, surfaktant	CL, LLD, ILD	T,C	T,C	T,C	T,C,H	T,C,H	T,C,H	T,C	T,C

1. Nikoli ne potaplajte ali namakajte priključka. Ti izdelki se lahko uporabljajo v avtomatiziranih napravah za reprocesiranje (AR) v skladu s postopki, ki so opisani v dokumentu *Nega in čiščenje ultrazvočnih sistemov in sond*.
2. Antigermix S1 in Hypernova Chronos nista odobrena za sonde 3D6-2, 3D8-4, V6-2, V8-4, V9-2, VL13-5 ali VL13-5 Compact.
3. Oxygenon-I in Revital-Ox Resert RESERT lahko nekoliko spremenita barvo fleksibilne gredi sond S7-3t in S8-3t. Ta barvna sprememba ne vpliva na varnost ali delovanje naprave.
4. Blaga milnica ne vsebuje nobenih grobih sestavin in ne povzroča draženja kože. Milnica ne sme vsebovati parfumov, olj ali alkohola. Razkužila za roke niso odobrena za uporabo.
5. Antigermix E1 lahko razbarva plastične dele transezofagealnih sond.
6. Za specifične raztopine, ki se uporabljajo s to avtomatizirano napravo za reprocesiranje, glejte »Smernice za avtomatizirane naprave za reprocesiranje (AR)« na strani 20.
7. Za specifične raztopine, ki se uporabljajo s to avtomatizirano napravo za razkuževanje, glejte »Smernice za avtomatizirane naprave za razkuževanje oziroma za čiščenje in razkuževanje sond za transezofagealni ultrazvok« na strani 22.
8. Odobreno samo za kable, ni odobreno za priključke.

9. Za specifične raztopine, ki se uporabljajo s to avtomatizirano napravo za reprocesiranje (samo transvaginalne in transrektalne sonde), glejte [»Smernice za avtomatizirane naprave za reprocesiranje \(AR\)« na strani 20.](#)

Razkužila in raztopine za čiščenje

Razkužila in raztopine za čiščenje za sonde





[www.philips.com/healthcare](http://www.philips.com/healthcare)



Philips Ultrasound LLC  
22100 Bothell Everett Hwy  
Bothell, WA 98021-8431  
USA



Philips Medical Systems Nederland B.V.  
Veenpluis 6  
5684 PC Best  
The Netherlands

CE 2797



© 2022 Koninklijke Philips N.V.

Vse pravice pridržane. Reprodukcija ali posredovanje po delih ali v celoti, v elektronski, mehanski ali drugi obliki ali na elektronski, mehanski ali drug način, je brez predhodnega pisnega privoljenja nosilca avtorskih pravic prepovedano.

Objavljeno v ZDA

4535 621 44081\_A/795 \* AVG 2022 - sl-SI